



**DEMOSCOPIA  
DIGITAL**  
ESTUDIOS DE OPINIÓN PÚBLICA

☎ 81 84 98 13 25 🌐 info@demoscopiadigital.com

✉ Navio #366, Contry el Tesoro  
Monterrey, Nuevo León, Mx.

Monterrey, Nuevo León, a 10 de noviembre de 2020.

**LIC. IGNACIO ALEJANDRO HOLGUÍN RODRÍGUEZ  
SECRETARIO EJECUTIVO DEL INSTITUTO ESTATAL ELECTORAL  
DEL ESTADO DE CHIHUAHUA.**

IEE  
RECIBIDO


18NOV20 06:27

Por medio del presente curso, en cumplimiento a lo establecido por el Anexo 3, en su punto número 11, apartado I, del Reglamento de Elecciones que a la letra dice: "...En los casos que sea la misma persona física o moral quien realice y publique la encuesta, ésta deberá presentar un informe del costo total del estudio realizado", por lo que tengo a bien informar a usted, que el costo de la inversión del estudio completo efectuado en el Estado de Chihuahua sobre las preferencias electorales para gobernador, realizada en el mes y año en curso, asciende a la cantidad de \$15,000.00 (quince mil pesos 00/100 M. N.) y se distribuye de la siguiente forma:

|   |                    |
|---|--------------------|
| Diseño Gráfico de la encuesta               | \$3,000.00         |
| Servicio de Herramienta de Software Digital | <u>\$12,000.00</u> |
| Total                                       | \$15,000.00        |

Sin otro particular, en agradecimiento a las atenciones prestadas, quedo a sus órdenes para cualquier duda o aclaración.

  
INSTITUTO ESTATAL ELECTORAL  
CHIHUAHUA  
RECIBIDO  
18 NOV 2020

ATENTAMENTE  
  
MCP. MARIO A. GARZA ORDAZ  
DIRECTOR GENERAL Y  
REPRESENTANTE LEGAL

OFICIAL DE PARTES EN TURNO  
LIC. ALÁN ARMANDO AGUILAR MENDOZA  
FOIAS: Una  
ANEXOS: Anexo en discusión  
force - undivido compacto  
AGISE IEE-SE-392020

ISO4-2020 Original

Monterrey, Nuevo León, a 10 de noviembre de 2020.

**LIC. IGNACIO ALEJANDRO HOLGUÍN RODRÍGUEZ**  
**SECRETARIO EJECUTIVO DEL INSTITUTO ESTATAL ELECTORAL**  
**DEL ESTADO DE CHIHUAHUA.**  
**PRESENTE.**

Por medio del presente curso, reciba un cordial saludo y en debido cumplimiento a lo establecido en la Ley General de Instituciones y Procedimientos Electorales vigente, en su artículo 213, fracción 3; así como, lo establecido en el Anexo 3, apartado I, sobre los criterios generales de carácter científico que deben adoptar las personas físicas y/o morales y en el artículo 136 del Reglamento de Elecciones, que a la letra dice: *"1. Las personas físicas o morales que publiquen, soliciten u ordenen la publicación de cualquier encuesta por muestreo o sondeo de opinión sobre preferencias electorales, cuya publicación se realice desde el inicio del proceso electoral federal o local correspondiente, hasta tres días antes de la celebración de la jornada electoral respectiva, deberán ajustar su actuación a lo siguiente:*

*"a)...*

*b) Para encuestas por muestreo o sondeos de opinión sobre elecciones locales a cargo de los OPL, se deberá entregar copia del estudio completo que respalde la información publicada, al Secretario Ejecutivo del OPL que corresponda.*

*c)...*

*d) Si se trata de una misma encuesta por muestreo o sondeo de opinión que arroje resultados para elecciones locales realizadas en dos o más entidades federativas, el estudio completo deberá entregarse a los OPL correspondientes."*

Por lo anteriormente señalado, tengo a bien remitir a usted en formato digital, lo siguiente:

1. Reporte completo del estudio realizado en el estado de Chihuahua en el mes de Noviembre, sobre preferencias electorales para Gobernador.
2. Base de datos
3. Cuestionario
4. Escrito de Informe de recursos aplicados a la realización del estudio.

Quedamos a las órdenes para cualquier información, duda o aclaración sobre el presente reporte.

ATENTAMENTE



MCP. MARIO A. GARZA ORDAZ  
DIRECTOR GENERAL Y REPRESENTANTE LEGAL

### a) Reporte de Estudio.

- Empresa Responsable del Estudio: Demoscopia Digital, S. A. de C. V.
- Director General: MCP. Mario Alfredo Garza Ordaz.
- Domicilio: Navío No. 366, Col. Contry El Tesoro, Monterrey, Nuevo León, CP. 64850.
- Teléfono: 81 8498 1325.
- Correo electrónico de contacto: [info@demoscopiadigital.com](mailto:info@demoscopiadigital.com)
- Sitio Web de Demoscopia Digital y de la Publicación de los resultados: [www.demoscopiadigital.com](http://www.demoscopiadigital.com) así como, en la red social Facebook bajo el nombre de perfil Demoscopia Digital.
- Responsable del diseño de cuestionario: MCP. Mario Alfredo Garza Ordaz.
- Experiencia: Ha participado en el diseño e instrumentación de encuestas, sondeos y diversos instrumentos de opinión pública para estudios de mercado y electorales desde el año 2000. En 2013 constituye la empresa Corporativo Enlace AMG, SA de CV; desde donde realizó estudios de opinión y encuestas, derivado de expansión y diversificación, en el año 2020 constituye la empresa Demoscopia Digital S. A de C. V.
- Formación Académica: Licenciado en Ciencias Políticas y Administración Pública, Lic. En Relaciones Internacionales por la UANL; y, Lic. en Ciencias Jurídicas por la UAM; Maestría en Ciencias Políticas y Maestría en Relaciones Internacionales por la UANL.
- Responsable del levantamiento de respuestas con ciudadanos: Ing. Juan Roberto Oviedo
- Experiencia: Manejo de Bases de Datos en diversas campañas electorales.
- Formación Académica: Ing. Informática y Sistemas.
- Responsable de Diseño y Presentación de los Resultados: Salvador Arredondo Olivares.
- Experiencia: -Desarrollo de Análisis en líneas de producción, -Branding Corporativo, -Redacción para revista, -Edición Ux/lx
- Formación Académica: Licenciado en Diseño Industrial.

### Patrocinio de Encuesta o Sondeo.

Recursos Propios de Demoscopia Digital a iniciativa de Demoscopia Digital con una inversión de \$15,000.00 (quince mil pesos 00/100 M. N.).

#### Fecha de Levantamiento.

Se envió la liga de la encuesta el día 1 y 2 de noviembre y se consideraron las respuestas recibidas entre el 1 y 2 de noviembre hasta las 23:59 horas.

#### Objetivo de Estudio.

Conocer la percepción de los ciudadanos de la muestra sobre las preferencias político-electorales y la satisfacción con los tres órdenes de gobierno en el poder ejecutivo.

#### Marco Muestral.

Directorio telefónico de ciudadanos residentes en la entidad de Chihuahua, mayores de 18 años, quienes utilizan la aplicación de WhatsApp en su teléfono inteligente o equipo de cómputo.

#### Diseño Muestral.

Considerando el Universo del Marco Muestral se envía la encuesta en forma de una liga a todos los ciudadanos identificados en el marco muestral. Se toman a consideración las primeras respuestas recibidas libre y voluntariamente, con lo cual se garantiza la posibilidad de que todos puedan responder con la misma oportunidad, garantizando la aleatoriedad de la muestra.

#### Tamaño de Muestra.

1,302 ciudadanos mayores de 18 años; mujeres y hombres.

#### Población sujeta a Estudio.

Mexicanos mayores de 18 años con número telefónico registrado en Chihuahua. Se reconoce que la liga puede cobrar viralidad por lo cual sólo se aceptan para la medición, las primeras respuestas recibidas, por lo que los resultados obtenidos y publicados son reflejo de las respuestas de quienes responden, sin que por ello reflejen una tendencia de los resultados electorales o de la población chihuahuense en su conjunto, en su caso, es el interés de quienes responden en el momento de la respuesta sin que, por ello, sea su decisión final o así se considere.





**DEMOSCOPIA  
DIGITAL**  
ESTUDIOS DE OPINIÓN PÚBLICA

☎ 81 84 98 13 25 🌐 [info@demoscopiadigital.com](mailto:info@demoscopiadigital.com)

✉ Navio #366, Contry el Tesoro  
Monterrey, Nuevo León, Mx.

#### Procedimiento de Estimación de los Resultados.

Los resultados expuestos son reflejo de las respuestas de la muestra seleccionada y sólo reflejan los intereses político-electorales de ellos.

#### Tasa de Rechazo.

Se estima a partir del cuarto de enviada la liga y se obtiene a partir de los contactos quienes abrieron el mensaje enviado y no contestaron la encuesta. La tasa de rechazo es del 69% de quienes abrieron el mensaje y no contestaron la encuesta.

#### Método de Recolección de la Información.

Se envía mediante la plataforma de mensajes WhatsApp y se recupera mediante un software de acopio de la información llamado survey monkey, el cual en forma simultánea va tabulando la información recabada en el cuestionario, el cual es de opción múltiple e incluye imágenes de partidos políticos y/o de personajes considerados por Demoscopia Digital como potenciales candidatos a partir de la información circulante en los medios de comunicación y aportada por los partidos políticos.

#### Cuestionario.

Se anexan impresiones de pantalla con las preguntas realizadas en la encuesta. Todo el levantamiento es en forma digital por lo cual no implica impresión de los formatos de cuestionario.

#### Estimación de Nivel de Confianza y Error.

Confianza. Surge de predefinir que se estiman 1,302 encuestas para el estudio, con un nivel de rechazo del 69% del total de ciudadanos quienes abrieron el mensaje y no dieron "click" en la liga del cuestionario, el cual es de +/- 97%. Con estimación de error de +/- 3.7% aplicable al Marco Muestral.



☎ 81 84 98 13 25 🌐 [info@demoscopiadigital.com](mailto:info@demoscopiadigital.com)

✉ Navio #366, Contry el Tesoro  
Monterrey, Nuevo León, Mx.

### Procesamiento de la Información.

La información que se presenta es la proporcionada por los ciudadanos al responder el cuestionario y se elabora un análisis utilizando el método comparado de las ciencias políticas y el histórico de las encuestas aplicadas por Demoscopia Digital en anteriores momentos (uno cada mes).

No se pretende hacer predicciones, sino conocer el sentir de la población quien responde al cuestionario y el contexto social, político y económico del momento en que se da el levantamiento.

### Nota aclaratoria.

Esta nota aclaratoria se incluirá en todos los levantamientos a partir de iniciado el año electoral: Los resultados expresados en el reporte de la encuesta no tienen intención de predicción o anticipación de los resultados de la jornada electoral a realizarse el próximo 6 de junio del año 2021; como tampoco, reflejan por sí mismos, la intención de voto de los chihuahuenses, en su caso es la respuesta de los encuestados al momento de llenar la encuesta por lo que pueden cambiar su opinión. Por ningún motivo pretende influir o influenciar en los lectores de la información, en su caso, busca presentar un reporte del momento específico en el cual se realizó y poder aportar elementos al estudio político-electoral de la entidad muestreada.


Los únicos datos válidos, oficiales y legales son los que aporte la autoridad electoral a través del INE o la OPLE derivado de la jornada electoral, o en su caso la autoridad competente.

### Publicación

Publicada el día 5 de noviembre del año en curso, a través de [www.demoscopiadigital.com](http://www.demoscopiadigital.com) así como, en la red social Facebook bajo el nombre de perfil Demoscopia Digital.

b) Estudio Aplicado

Link



**Medición Elección Gobernador  
Chihuahua**

¡Tu opinión es muy importante! Agra...  
es.research.net

<https://es.research.net/r/2P88BPQ>

12:34 p. m.

Pregunta 1

0:32

Partidos Políticos DEMOSCOPIA Chihuahua

MEDICIÓN ELECCIÓN GOBERNADOR 2021

El proceso electoral será en junio de 2021. Si hoy fueran las elecciones para elegir gobernador de Chihuahua, ¿Por cuál partido votaría?

- MORENA
- PAN
- PRI
- MC
- Independiente
- FSM
- EPP
- AS
- Otros
- Aun no sabe

||| ○ <



**DEMOSCOPIA  
DIGITAL**  
ESTUDIOS DE OPINIÓN PÚBLICA

☎ 81 84 98 13 25 🌐 info@demoscopiadigital.com

✉ Navio #366, Contry el Tesoro  
Pregunta 2 Monterrey, Nuevo León, Mx.

532

📄 🗑 🏠



Si hoy fueran las elecciones, independientemente de su preferencia de partido,  
¿Por quién votaría si estos fueran los candidatos para Gobernador?

Escenario 1

- Luis Pardo Cordero - PAN
- María Eugenia Gómez Cárdenas - PAN
- Alejandro González Treviño - PRI
- Héctor Amador Ceballos Aguilar - INDEPENDIENTE
- Otro candidato
- Abstenerse



☰ ○ <

### Pregunta 3

632

📄 🗑 🏠



Si hoy fueran las elecciones, independientemente de su preferencia de partido,  
¿Por quién votaría si estos fueran los candidatos para Gobernador?

Escenario 2

- Rafael Cordero de la Peña - MORENA
- María Eugenia Gómez Cárdenas - PAN
- Gustavo Ortiz González - PRI
- Héctor Amador Ceballos Aguilar - INDEPENDIENTE
- Otro candidato
- Abstenerse



☰ ○ <





**DEMOSCOPIA  
DIGITAL**  
ESTUDIOS DE OPINIÓN PÚBLICA

☎ 81 84 98 13 25 🌐 info@demoscopiadigital.com

✉ Navio #366, Contry el Tesoro  
Pregunta 4 Monterrey, Nuevo León, Mx.

5:32

📶 📱 🔍



Si hoy fueran las elecciones, independientemente de su preferencia de partido, ¿por quién votaría si estos fueran los candidatos para Gobernador?  
Escenario 3

- Juan Carlos López - PAN
- María Macías - PAN
- Ricardo Sánchez - PAN
- Jorge Alarcón - PAN
- Otro candidato
- No votaría



### Pregunta 5

6:32

📶 📱 🔍



Si hoy fueran las elecciones, independientemente de su preferencia de partido, ¿por quién votaría si estos fueran los candidatos para Gobernador?  
Escenario 4

- Juan Carlos López - PAN
- María Macías - PAN
- Ricardo Sánchez - PAN
- Jorge Alarcón - PAN
- Otro candidato
- No votaría





**DEMOSCOPIA  
DIGITAL**  
ESTUDIOS DE OPINIÓN PÚBLICA

☎ 81 84 98 13 25 🌐 info@demoscopiadigital.com

✉ Navio #366, Contry el Tesoro  
Monterrey, Nuevo León, Mx.

### Agradecimiento


9:05 📶 📱 🌐 81 84 98 13 25

Gracias por contactar por la encuesta.  
Demoscopia Digital es una empresa mexicana y profesionalizada de

Encuestas y Estudios de Opinión Pública.  
www.demoscopiadigital.com  
info@demoscopiadigital.com



### Pagina final



Página Actividad Estadísticas



**DEMOSCOPIA  
DIGITAL**  
ESTUDIOS DE OPINIÓN PÚBLICA

81 84 98 13 25 www.demoscopiadigital.com



**Demoscopia Digital**  
@demoscopiadigital



3.9 ★★★★★ Recomendado

Inicio Eventos Publicaciones Opiniones Fotos

Demoscopia Digital





☎ 81 84 98 13 25 🌐 [info@demoscopiadigital.com](mailto:info@demoscopiadigital.com)

✉ Navio #366, Contry el Tesoro  
Monterrey, Nuevo León, Mx.

c) Resultados publicados

Portada



1 Y 2 DE NOVIEMBRE  
DE 2020

ENCUESTA  
INTENCIÓN DE VOTO  
ELECCIÓN GOBERNADOR 2021  
CHIHUAHUA

[www.demoscopiadigital.com](http://www.demoscopiadigital.com)

Derechos Reservados Demoscopia Digital, se permite la explotación económica y la reproducción de contenidos siempre que el crédito sea dado al autor.



**DEMOSCOPIA  
DIGITAL**  
ESTUDIOS DE OPINIÓN PÚBLICA

☎ 81 84 98 13 25 🌐 [info@demoscopiadigital.com](mailto:info@demoscopiadigital.com)

✉ Navio #366, Contry el Tesoro  
Monterrey, Nuevo León, Mx.

Hoja 1

Metodología

Medición Noviembre 2020

## Técnica

Encuesta realizada con rigor científico y estadístico, autoadministrada y aplicada con formularios directos al usuario de WhatsApp Messenger a través de una plataforma profesional multiagente.

## Grupo Objetivo

Ciudadanos de CHIHUAHUA, hombres y mujeres, mayores de 18 años de todos los niveles socioeconómicos y de todas las regiones que conforman el Estado.

## Muestra

Se levanta una muestra representativa con 1,302 ciudadanos del estado de CHIHUAHUA, asumiendo muestreo aleatorio simple con población infinita, el margen de error se ubica en el  $\pm 3.7\%$  bajo supuesto de varianza máxima y se determina en un  $\pm 97\%$  de confianza.

## Fecha de Levantamiento

Las encuestas fueron aplicadas los días 1 y 2 de Noviembre del año en curso.



**DEMOSCOPIA  
DIGITAL**  
ESTUDIOS DE OPINIÓN PÚBLICA

☎ 81 8498 1325  
WhatsApp

[www.demoscopiadigital.com](http://www.demoscopiadigital.com)  
[info@demoscopiadigital.com](mailto:info@demoscopiadigital.com)

© Derechos Reservados Demoscopia Digital, su logotipo y representación. No hacer referencia al autor.




Medición Noviembre 2020

Elección Gobernador 2021

Chihuahua

El proceso electoral será en junio de 2021,  
Si hoy fueran las elecciones para elegir gobernador,  
**¿Por cuál partido votaría ?**



|               | ABRIL | MAYO  | JUNIO | JULIO | AGOSTO | SEPTIEMBRE | OCTUBRE | NOVIEMBRE | ENERO | FEBRERO | MARZO | ABRIL | MAYO | JUNIO |
|---------------|-------|-------|-------|-------|--------|------------|---------|-----------|-------|---------|-------|-------|------|-------|
| PRI           | 11.80 | 15.90 | 11.59 | 13.17 | 19.22  | 8.15       | 7.22    | 6.29      |       |         |       |       |      |       |
| MOJENA        | 32.34 | 31.40 | 29.20 | 27.16 | 35.30  | 25.30      | 27.32   | 24.85     |       |         |       |       |      |       |
| PAN           | 19.01 | 19.30 | 19.19 | 16.12 | 12.21  | 10.56      | 19.85   | 22.61     |       |         |       |       |      |       |
| MC            | --    | --    | --    | --    | --     | --         | --      | 10.12     |       |         |       |       |      |       |
| INDEPENDIENTE | 12.50 | 13.10 | 12.99 | 12.76 | 14.55  | 13.91      | 11.56   | 10.12     |       |         |       |       |      |       |
| PSM           | --    | --    | --    | --    | --     | --         | --      | 3.64      |       |         |       |       |      |       |
| PSM           | --    | --    | --    | --    | --     | --         | --      | 1.98      |       |         |       |       |      |       |
| PES           | --    | --    | --    | --    | --     | --         | --      | 1.72      |       |         |       |       |      |       |
| OTROS         | 10.25 | 7.40  | 7.80  | 7.67  | 7.60   | 5.69       | 7.98    | 4.76      |       |         |       |       |      |       |
| AÚN NO SABE   | 15.10 | 17.90 | 20.15 | 20.12 | 22.90  | 28.89      | 26.27   | 20.58     |       |         |       |       |      |       |



**DEMOSCOPIA  
DIGITAL**  
ESTUDIOS DE OPINIÓN PÚBLICA

☎ 81 84 98 13 25 🌐 [info@demoscopiadigital.com](mailto:info@demoscopiadigital.com)

✉ Navio #366, Contry el Tesoro  
Monterrey, Nuevo León, Mx.

Hoja 3


Medición Noviembre 2020

Elección Gobernador 2021

Chihuahua

Si hoy fueran las elecciones, independientemente de su preferencia de partido,  
¿Por quién votaría si estos fueran los candidatos para Gobernador?

CAREO 1



**DEMOSCOPIA  
DIGITAL**  
ESTUDIOS DE OPINIÓN PÚBLICA

☎ 81 8498 1325  
WhatsApp

[www.demoscopiadigital.com](http://www.demoscopiadigital.com)  
[info@demoscopiadigital.com](mailto:info@demoscopiadigital.com)

Protección de Datos: Demoscopia Digital, se autoriza reproducción a favor de la encuesta.



**DEMOSCOPIA  
DIGITAL**  
ESTUDIOS DE OPINIÓN PÚBLICA

☎ 81 84 98 13 25 🌐 info@demoscopiadigital.com

✉ Navio #366, Contry el Tesoro  
Monterrey, Nuevo León, Mx.

Hoja 4

Medición Noviembre 2020

Elección Gobernador 2021

Chihuahua

Si hoy fueran las elecciones, independientemente de su preferencia de partido,  
¿Por quién votaría si estos fueran los candidatos para Gobernador?

CAREO 2



**DEMOSCOPIA  
DIGITAL**  
ESTUDIOS DE OPINIÓN PÚBLICA

☎ 81 8498 1325  
WhatsApp

www.demoscopiadigital.com  
info@demoscopiadigital.com

Copyright Reservados Demoscopia Digital. Se permite la reproducción de los datos estadísticos a partir de:



**DEMOSCOPIA  
DIGITAL**  
ESTUDIOS DE OPINIÓN PÚBLICA

☎ 81 84 98 13 25 🌐 info@demoscopiadigital.com

✉ Navio #366, Contry el Tesoro  
Monterrey, Nuevo León, Mx.

Hoja 5


Medición Noviembre 2020

Elección Gobernador 2021

Chihuahua

Si hoy fueran las elecciones, independientemente de su preferencia de partido,  
¿Por quién votaría si estos fueran los candidatos para Gobernador?

CAREO 3



**DEMOSCOPIA  
DIGITAL**  
ESTUDIOS DE OPINIÓN PÚBLICA

☎ 81 8498 1325  
WhatsApp

www.demoscopiadigital.com  
info@demoscopiadigital.com

Demografía: Encuestas Demoscopia Digital. Se permite reproducción al hacer referencia a la fuente.





**DEMOSCOPIA  
DIGITAL**  
ESTUDIOS DE OPINIÓN PÚBLICA

☎ 81 84 98 13 25 🌐 [info@demoscopiadigital.com](mailto:info@demoscopiadigital.com)

✉ Navio #366, Contry el Tesoro  
Monterrey, Nuevo León, Mx.

Hoja 6

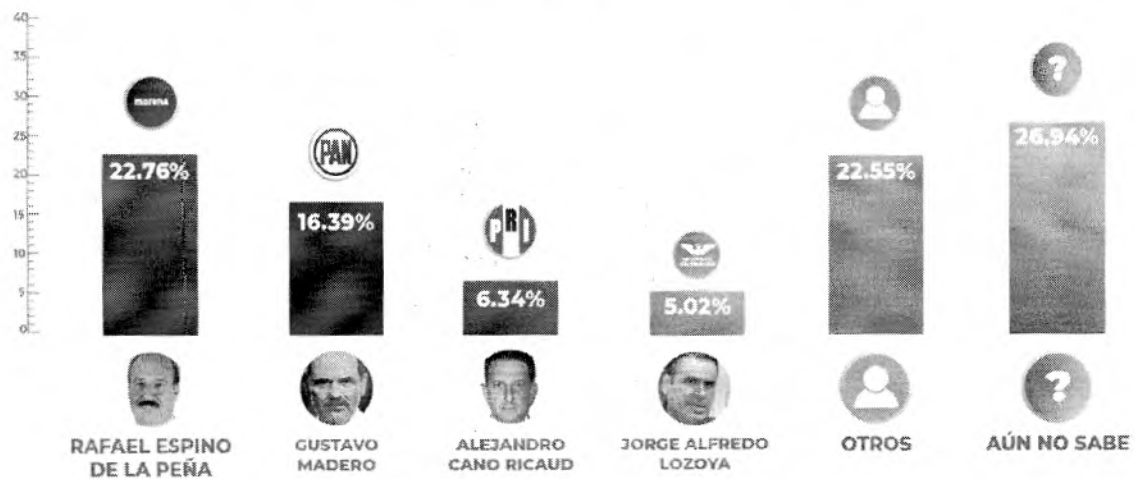
Medición Noviembre 2020

Elección Gobernador 2021

Chihuahua

Si hoy fueran las elecciones, independientemente de su preferencia de partido,  
¿Por quién votaría si estos fueran los candidatos para Gobernador?

CAREO 4




**DEMOSCOPIA  
DIGITAL**  
ESTUDIOS DE OPINIÓN PÚBLICA

☎ 81 8498 1325  
WhatsApp

[www.demoscopiadigital.com](http://www.demoscopiadigital.com)  
[info@demoscopiadigital.com](mailto:info@demoscopiadigital.com)

Demografía: Encuesta Demoscopia Digital, se aplicó a los ciudadanos de Chihuahua el 20 de noviembre de 2020.



**DEMOSCOPIA  
DIGITAL**  
ESTUDIOS DE OPINIÓN PÚBLICA

☎ 81 84 98 13 25 🌐 [info@demoscopiadigital.com](mailto:info@demoscopiadigital.com)

✉ Navio #366, Contry el Tesoro  
Monterrey, Nuevo León, Mx.

Hoja 7



**DEMOSCOPIA  
DIGITAL**  
ESTUDIOS DE OPINIÓN PÚBLICA



81 8498 1325  
WhatsApp

[info@demoscopiadigital.com](mailto:info@demoscopiadigital.com)

[www.demoscopiadigital.com](http://www.demoscopiadigital.com)

Derechos Reservados. Demoscopia Digital, se autoriza reproducción al hacer referencia al autor.