


Datos de la encuesta:

Fecha de entrega	10 de mayo de 2021
Quién entregó	C&E CAMPAIGNS AND ELECTIONS MÉXICO
Quién solicitó	C&E CAMPAIGNS AND ELECTIONS MÉXICO
Quién realizó	C&E CAMPAIGNS AND ELECTIONS MÉXICO
Quién patrocinó	C&E CAMPAIGNS AND ELECTIONS MÉXICO
Quién ordenó	C&E CAMPAIGNS AND ELECTIONS MÉXICO
Medio de publicación	Se publicaron por cualquier medio de red de cómputo (Internet) y se publicaron digitalmente en: https://destino21.com/ vinculada a nuestra aplicación para dispositivo móviles y también en https://www.ceonline.com.mx/ URL: https://www.ceonline.com.mx/post/chihuahua-flash-polls-10mayo21
Fecha de publicación	10 de mayo de 2021
Fecha de levantamiento de datos	8 de mayo de 2021
Original/Reproducción	Original
Objetivo(s)	Dar a conocer la intención de voto para elegir el próximo Gobernador en el Estado de Chihuahua.
Método de recolección	Entrevista telefónica robotizada a la población con mayor grado de escolaridad
Marco muestral	Muestreo probabilístico de acuerdo al peso nominal de cada municipio. Una vez establecido el número de cuestionarios a levantar por municipio, las llamadas fueron realizadas al azar. Se realizaron 400 encuestas en todo el estado de Chihuahua. Posteriormente se ponderaron de acuerdo al listado nominal de cada región.
Tamaño de la muestra	Se realizaron 400 entrevistas que representa un margen de error de +/- 4.9% con un intervalo de confianza del 95%
Confiabilidad	Intervalo de 95%
Margen de error	+/- 4.9%
Frecuencia y tratamiento de la no respuesta	93%, se descarta la no respuesta del marco muestral.
Tasa de rechazo	+/- 36%

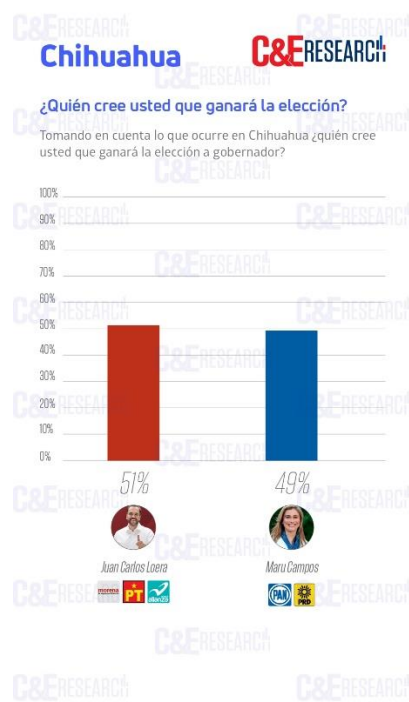
Definición de la población	Ciudadanos mayores de 18 años que viven en el estado de Chihuahua, población con mayor grado de escolaridad. Con tamaño de muestra porcentual de 50% hombres y 50% mujeres
Procedimiento de selección de unidades	Aleatorio simple Programación en infraestructura tecnológica propia en donde se realiza el lanzamiento de llamadas automáticas de forma aleatoria para números fijos y móviles de la población objetivo (hombres y mujeres mayores de 18 años) donde se realizan preguntas grabadas y la persona contesta por medio de su teclado telefónico.
Procedimiento de estimación	Porcentual
Método de recolección de la información	Telefónico
Equipo de trabajo para su elaboración	1 encuestadores digital, 1 supervisores, 1 coordinador general, 1 ingeniero de sistemas, 1 diseñador gráfico.
Denominación del software utilizado para el procesamiento	El análisis de los resultados de la encuesta y la obtención de los estimadores de razón y de sus varianzas se hizo utilizando el Paquete Microsoft Office de Windows y el Software llamado MySQL.
Base de datos electrónico (Sí/No)	Si, generada de forma aleatoria en el proceso de inicio muestral.
Recursos Aplicados Monto Total(\$)	\$10,000 Diez mil pesos mexicanos. Monto aproximado, teniendo en cuenta el personal, capacitaciones y/o recursos materiales.
Logotipo de la empresa	
Entregó medio impreso y magnético	Si

Cuestionario realizado:	Resultados:																														
<p>Hola, somos Campaigns and Elections México y estamos haciendo una encuesta sobre diversos aspectos de su estado. En junio CHIHUAHUA vivirá un nuevo periodo electoral para elegir gobernador, y ante ello le hemos seleccionado para que nos responda 3 breves preguntas con su teléfono.</p> <p>Si desea contestar nuestro cuestionario, marque 1.</p> <p>Si no es así, marque 2.</p> <p>GRACIAS.</p>	 <p>The graphic is a vertical blue banner with the C&E RESEARCH logo at the top. Below it, the text 'FLASH POLLS' is written in large white letters. Underneath are four small white icons representing different aspects of the poll. Further down, it says 'ENCUESTA ESTATAL' and 'Chihuahua' in a white box. Below that, in smaller text, it reads 'Encuesta de preferencia electoral rumbo a la gubernatura de Chihuahua'. At the bottom, it indicates the date '10 de Mayo - 2021'.</p>																														
<p>1. Tomando en cuenta los candidatos a la gubernatura de CHIHUAHUA, por quién cree usted que votará:</p> <p>MARQUE 1, Si votará por JUAN CARLOS LOERA DE LA ROSA de MORENA PT NUEVA ALIANZA</p> <p>MARQUE 2, Si votará por MARIA EUGENIA CAMPOS de la alianza PAN PRD</p> <p>MARQUE 3, Si votará por ALFREDO LOZOYA SANTILLAN de MC</p> <p>MARQUE 4, si votará por GRACIELA ORTIZ GONZALEZ del PRI</p> <p>MARQUE 5, si votará por BRENDA RIOS PRIETO del VERDE</p> <p>MARQUE 6, si votará por MARIA EUGENIA BAEZA de REDES SOCIALES PROGRESISTAS</p> <p>MARQUE 7 si votará por ALEJANDRA DIAZ VILLALOBOS de FUERZA POR MEXICO</p> <p>MARQUE 8 si votará por LUIS CARLOS ARRIETA del PES</p> <p>MARQUE 9 SI AUN NO DECIDE</p>	 <p>The bar chart is titled 'Chihuahua' and 'Cruce Electoral'. It shows the percentage of respondents who would vote for various candidates if they were on the ballot. The candidates and their percentages are: Juan Carlos Loera (37%), Maru Campos (37%), Jorge Alfredo Lozoya (9%), Graciela Ortiz (4%), Brenda Rios Prieto (3%), Maria Eugenia Baeza (0%), Alejandro Diaz Villalobos (1%), Luis Carlos 'El Capri' Arrieta (0%), and 'Aun no decide' (9%). Each candidate's name is accompanied by a small photo and their party logo. The x-axis represents the percentage of voters, ranging from 0% to 50%.</p> <table border="1"> <thead> <tr> <th>Candidate</th> <th>Party</th> <th>Percentage</th> </tr> </thead> <tbody> <tr> <td>Juan Carlos Loera</td> <td>MORENA PT Nueva Alianza</td> <td>37%</td> </tr> <tr> <td>Maru Campos</td> <td>PAN PRD</td> <td>37%</td> </tr> <tr> <td>Jorge Alfredo Lozoya</td> <td>MC</td> <td>9%</td> </tr> <tr> <td>Graciela Ortiz</td> <td>PRI</td> <td>4%</td> </tr> <tr> <td>Brenda Rios Prieto</td> <td>VERDE</td> <td>3%</td> </tr> <tr> <td>Maria Eugenia Baeza</td> <td>REDES SOCIALES PROGRESISTAS</td> <td>0%</td> </tr> <tr> <td>Alejandro Diaz Villalobos</td> <td>FUERZA POR MEXICO</td> <td>1%</td> </tr> <tr> <td>Luis Carlos 'El Capri' Arrieta</td> <td>PES</td> <td>0%</td> </tr> <tr> <td>Aun no decide</td> <td>-</td> <td>9%</td> </tr> </tbody> </table>	Candidate	Party	Percentage	Juan Carlos Loera	MORENA PT Nueva Alianza	37%	Maru Campos	PAN PRD	37%	Jorge Alfredo Lozoya	MC	9%	Graciela Ortiz	PRI	4%	Brenda Rios Prieto	VERDE	3%	Maria Eugenia Baeza	REDES SOCIALES PROGRESISTAS	0%	Alejandro Diaz Villalobos	FUERZA POR MEXICO	1%	Luis Carlos 'El Capri' Arrieta	PES	0%	Aun no decide	-	9%
Candidate	Party	Percentage																													
Juan Carlos Loera	MORENA PT Nueva Alianza	37%																													
Maru Campos	PAN PRD	37%																													
Jorge Alfredo Lozoya	MC	9%																													
Graciela Ortiz	PRI	4%																													
Brenda Rios Prieto	VERDE	3%																													
Maria Eugenia Baeza	REDES SOCIALES PROGRESISTAS	0%																													
Alejandro Diaz Villalobos	FUERZA POR MEXICO	1%																													
Luis Carlos 'El Capri' Arrieta	PES	0%																													
Aun no decide	-	9%																													

2. TOMANDO EN CUENTA LO QUE OCURRE EN CHIHUAHUA USTED QUIEN CREE QUE GANARÁ LA ELECCIÓN:

MARQUE 1 si cree que ganará MARU CAMPOS del PAN PRD

MARQUE 2 si cree que ganará JUAN CARLOS LOERA de MORENA

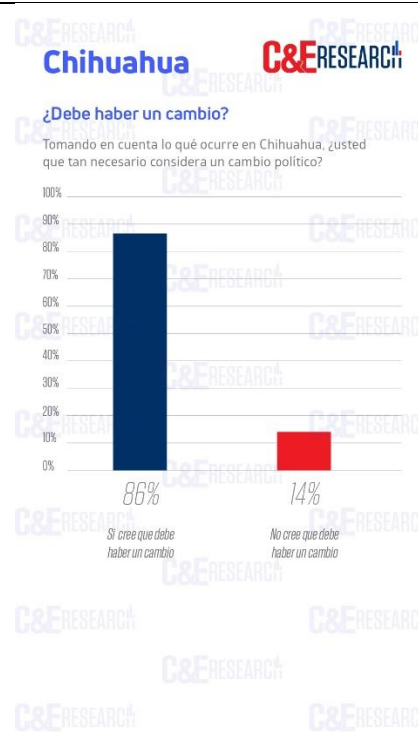


Y por último, usted considera que:

MARQUE 1 Si considera que debe haber un CAMBIO en CHIHUAHUA

MARQUE 2 si considera que no debe hacer un cambio, y sí continuidad

GRACIAS



C&ERESEARCH

Chihuahua

METODOLOGÍA

Levantamiento: 400 llamadas telefónicas robotizadas seleccionadas al azar en el estado de Chihuahua.

Confiabilidad de 95%

Margen de error 4.9%

Fecha de levantamiento: 8 de mayo de 2021

C&E Campaigns & Elections México, C&E Research y AR Asesores y Ediciones S.A. de C.V. notifica al Instituto Nacional Electoral (INE) todos los resultados de las encuestas, sondeos y flash polls, exit poll y otros ejercicios demoscópicos con el fin de dar cumplimiento a lo reglamentado en el Capítulo VII: Encuestas por muestreo, sondeos de opinión, encuestas de salida y conteos rápidos no institucionales, que el mismo instituto señala con base en la normatividad vigente en materia de encuestas electorales.

Número del registro nacional de proveedores INE : 201509111210081



10 de Mayo ▪ 2021

GRACIAS

C&ERESEARCH

FLASH POLLS



ENCUESTA ESTATAL

Chihuahua

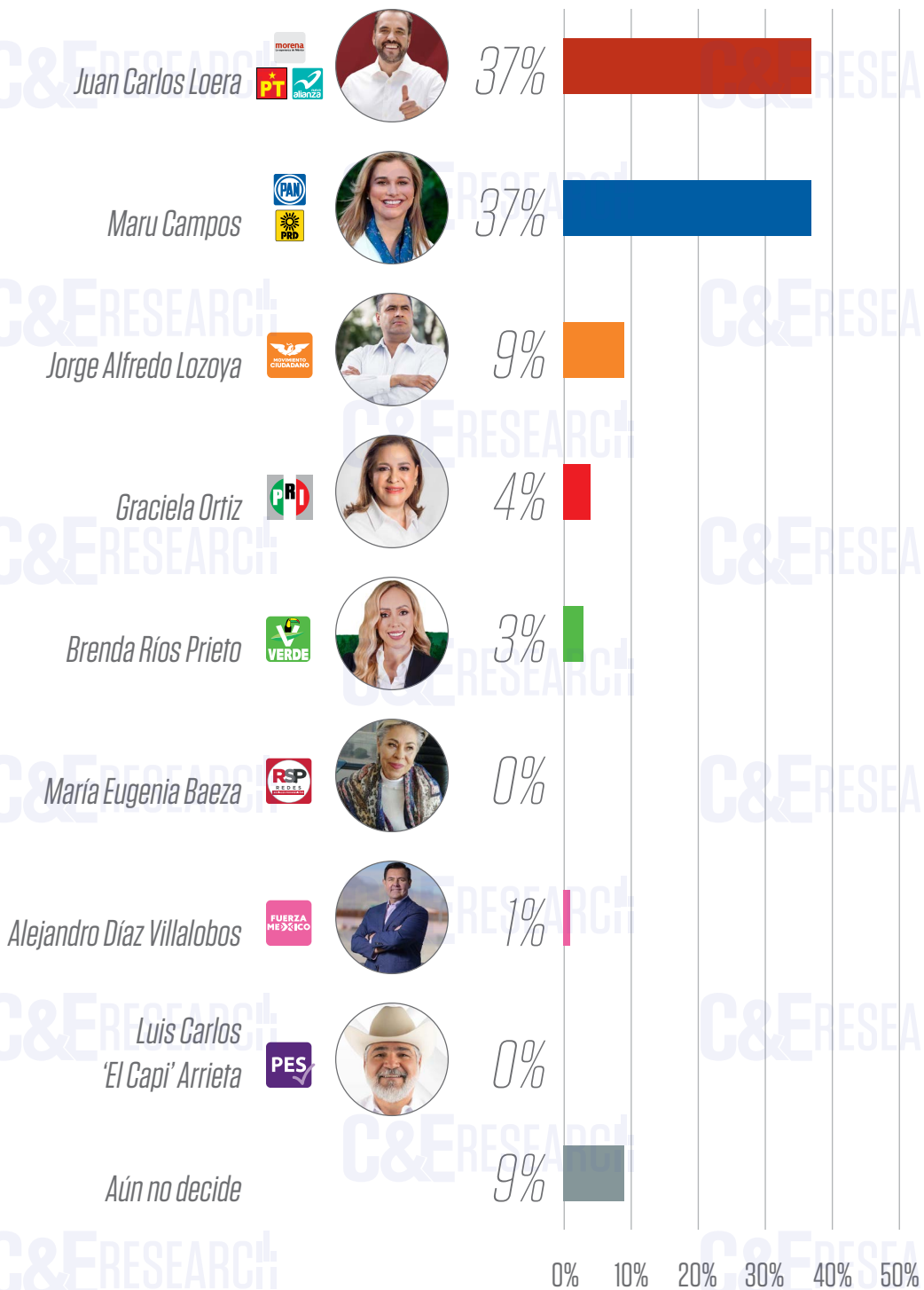
Encuesta de preferencia electoral rumbo
a la gubernatura de Chihuahua

10 de Mayo ▪ 2021

Careos

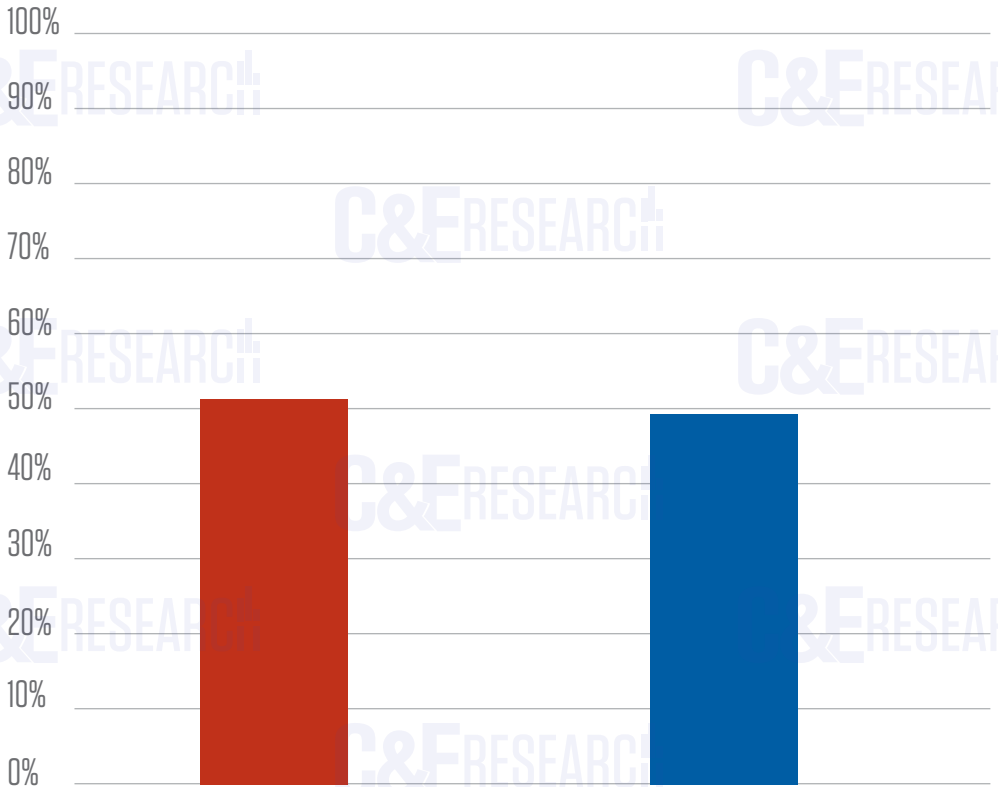
Ahora, si los candidatos de los partidos fueran los siguientes en la boleta electoral ¿por quién votaría?:

Cruce Electoral



¿Quién cree usted que ganará la elección?

Tomando en cuenta lo que ocurre en Chihuahua ¿quién cree usted que ganará la elección a gobernador?



51%



Juan Carlos Loera



49%

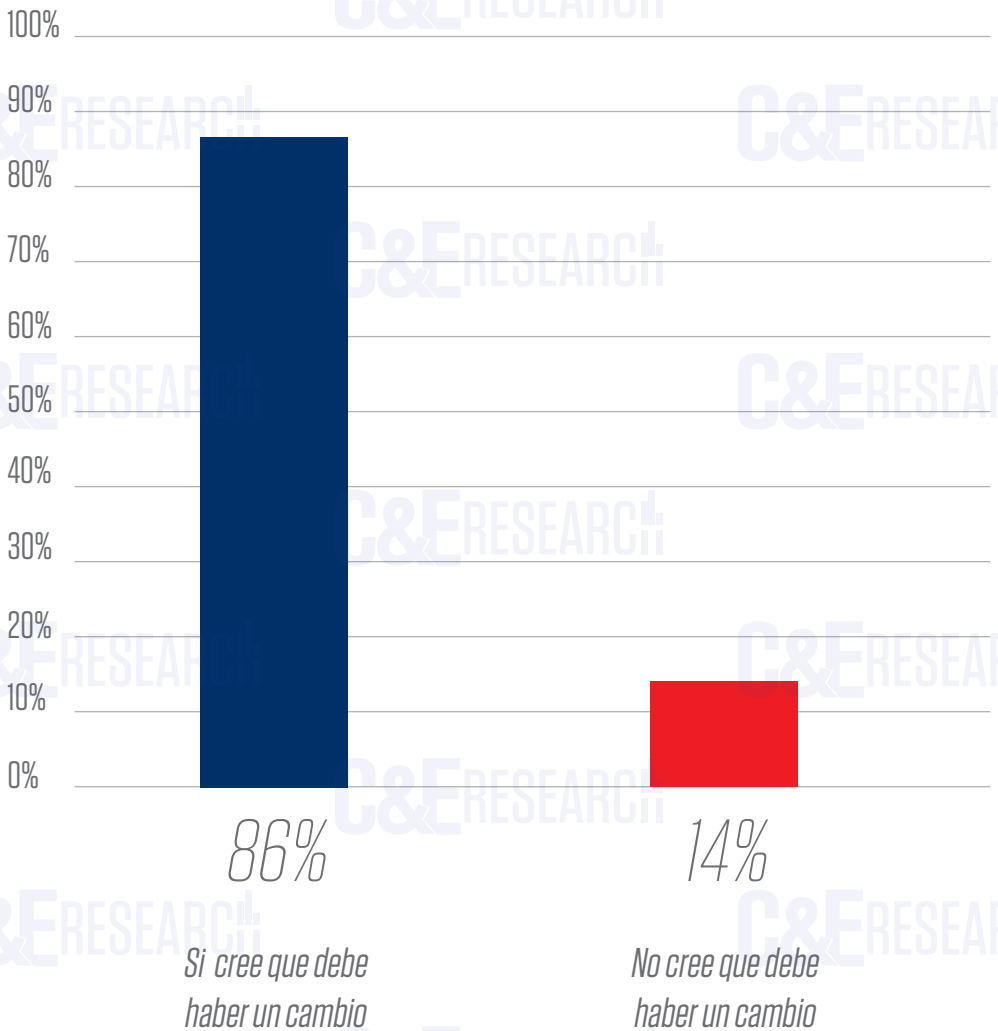


Maru Campos



¿Debe haber un cambio?

Tomando en cuenta lo que ocurre en Chihuahua, ¿usted que tan necesario considera un cambio político?





Chihuahua

METODOLOGÍA

Levantamiento: 400 llamadas telefónicas robotizadas seleccionadas al azar en el estado de Chihuahua.

Confiabilidad de 95%

Margen de error 4.9%

Fecha de levantamiento: 8 de mayo de 2021

C&E Campaigns & Elections México, C&E Research y AR Asesores y Ediciones S.A. de C.V. notifica al Instituto Nacional Electoral (INE) todos los resultados de las encuestas, sondeos y flash polls, exit poll y otros ejercicios demoscópicos con el fin de dar cumplimiento a lo reglamentado en el Capítulo VII: Encuestas por muestreo, sondeos de opinión, encuestas de salida y conteos rápidos no institucionales, que el mismo instituto señala con base en la normatividad vigente en materia de encuestas electorales.

Número del registro nacional de proveedores INE : 201509111210081



10 de Mayo ▪ 2021